

Projekt: Digitální učební materiály ve škole, registrační číslo projektu CZ.1.07/1.5.00/34.0527

Příjemce: Střední zdravotnická škola a Vyšší odborná škola zdravotnická, Husova 3, 371 60 České Budějovice

Název materiálu: Seznámení s aplikací MS Excel 2007 - listy

Autor materiálu: Mgr. Pavel Chalupa

Datum (období) vytvoření: 14. 9. 2013

Zařazení materiálu:

Šablona: Inovace a zkvalitnění výuky prostřednictvím ICT (III/2)

Předmět: Informační a komunikační technologie, 2. ročník

Sada: IT2

Číslo DUM: 5

Tematická oblast: MS Excel 2007

Ověření materiálu ve výuce:

Datum ověření: 21. 10. 2013

Ověřující učitel: Mgr. Pavel Chalupa

Třída: AZT 2.

Popis způsobu použití materiálu ve výuce: Výuková elektronická prezentace, která je určena pro seznámení žáků se základy aplikace MS Excel 2007. Prezentace předpokládá obecné znalosti s předchozími verzemi a seznamuje s inovacemi v nové aplikaci. Prezentace může sloužit jako názorná pomůcka doplňující výklad učitele, která je také vhodná pro domácí přípravu žáků. Materiál posiluje zpětnou vazbu ověřující pochopení látky v podobě závěrečného snímku s otázkami k tématu.

Tento výukový materiál je spolufinancován Evropským sociálním fondem a státním rozpočtem České republiky.



INVESTICE DO ROZVOJE VZDĚLÁVÁNÍ

Aplikace MS Excel 2007

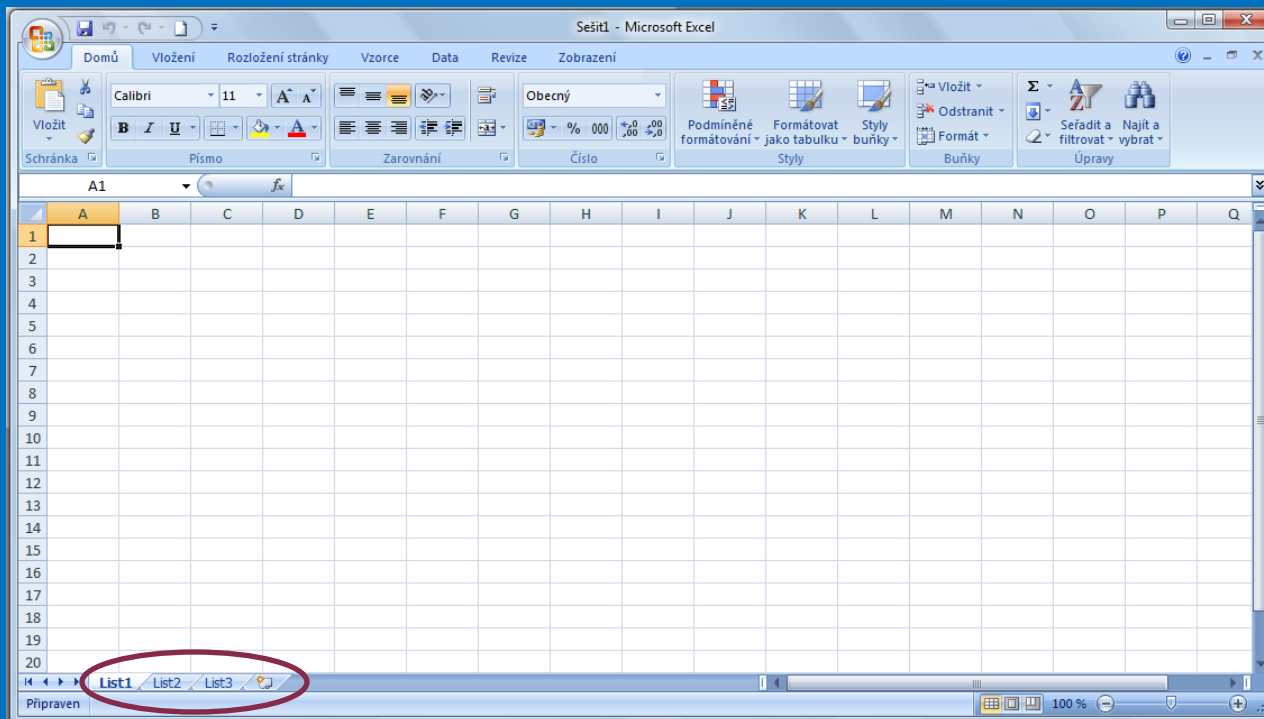
Mgr. Pavel Chalupa

2. ročník

MS EXCEL 2007

Listy

- ❖ Umožňují rozdělit úkoly na jednotlivé listy a propojit výpočty mezi nimi:

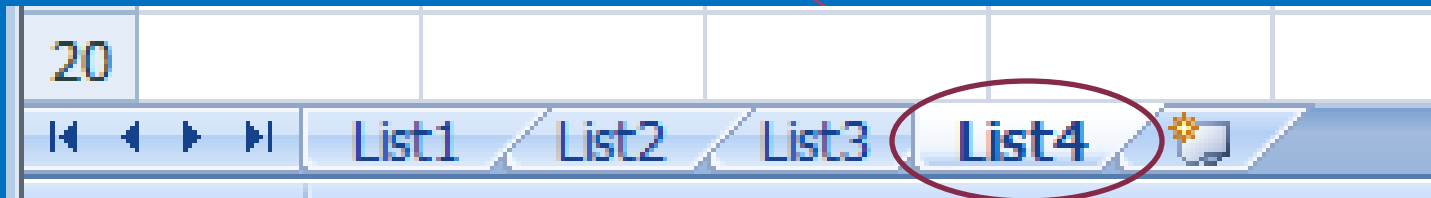


MS EXCEL 2007

Listy

- ❖ Vložit nový list:

Klikneme myší na ikonku

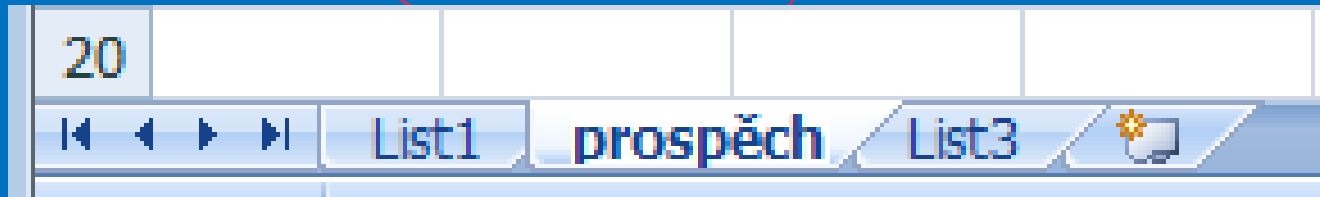


MS EXCEL 2007

Listy

- ❖ Přejmenovat list:

Na příslušném místě v záložku listů. prospěch

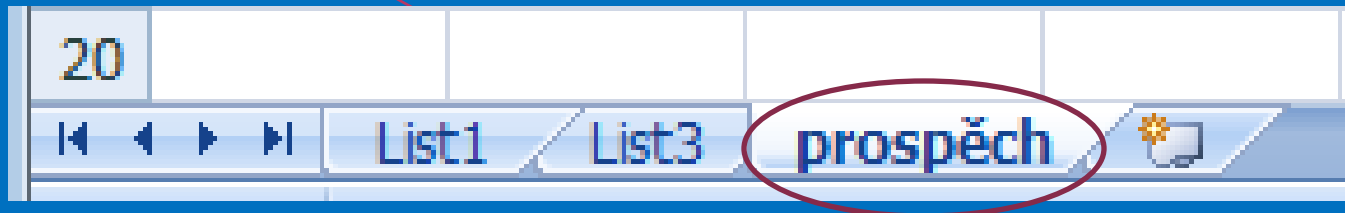


MS EXCEL 2007

Listy

❖ Přesunutí listu:

Pro přesunutí listu na požadovanou pozici klikneme zmáčknuté levé tlačítko myši



MS EXCEL 2007

Kontrolní cvičení

1. Přejmenuj „List 1“ na „Výsledek“, „List 2“ na „Seznam žáků“ a „List 3“ na „Známky“.
2. Přidej nový List a nazvi ho „Hodnocení“.
3. Přesuň „Seznam žáků“ na první místo a „Výsledek“ na poslední
4. Odstraň list „Výsledek“.

MS EXCEL 2007

Seznam použité literatury a pramenů

Použitá literatura:

Pokud není uvedeno jinak, použitý materiál je z vlastních zdrojů autora.

V prezentaci byly použity kliparty Microsoft Office:

<http://office.microsoft.com>

MS EXCEL 2007

Konec prezentace