

Projekt: Digitální učební materiály ve škole, registrační číslo projektu CZ.1.07/1.5.00/34.0527

Příjemce: Střední zdravotnická škola a Vyšší odborná škola zdravotnická, Husova 3, 371 60 České

Budějovice

Název materiálu: Future – Present tenses

Autor materiálu: PhDr. Dalibor Vácha
PhD.

Datum (období) vytvoření: Červenec 2013

Zařazení materiálu:

Šablona: Inovace a zkvalitnění výuky prostřednictvím ICT (III/2)

Předmět: Anglický jazyk, 4. ročník

Sada: AJ5

Číslo DUM: 05

Tematická oblast: Gramatika

Ověření materiálu ve výuce:

Datum ověření: 1. 10. 2013

Ověřující učitel: PhDr. Dalibor Vácha PhD.

Třída: ZLY 4

Popis způsobu použití materiálu ve výuce:

Tento digitální učební materiál by měl posloužit k vyložení a procvičení gramatického jevu Využití přítomných časů pro vyjádření budoucnosti (Future – Present tenses). Materiál může sloužit jako názorná pomůcka učitele při výuce i jako podklad pro samostudium. Materiál zahrnuje zpětnou vazbu v závěru prezentace a zaměřuje se na zvládnutí daného gramatického jevu na úrovni maturanta v úrovni obtížnosti B1 (dle Společného evropského referenčního rámce).

Tento výukový materiál je spolufinancován Evropským sociálním fondem a státním rozpočtem České republiky.



INVESTICE DO ROZVOJE VZDĚLÁVÁNÍ


Future – present tenses

Vyjádření budoucího času


Další použití přítomných časů

- ▶ V angličtině můžeme využít přítomných časů (prostého i průběhového) k vyjádření budoucnosti
- ▶ Všimněte si fráze „be going to“, která značně připomíná přítomný čas prostý
- ▶ I am going to work here.


Tvorba oznamovacích kladných vět

- ▶ V obou časech se držíme standardních pravidel.
 - ▶ The train leaves at 8.
 - ▶ She is working on Sunday.
- 


Zápory

- ▶ V obou časech se držíme standardních pravidel.
 - ▶ The train doesn't leave at 8.
 - ▶ She is not working on Sunday.
- 

Otázky

- ▶ V obou časech se držíme standardních pravidel.
 - ▶ Does the train leave at 8?
 - ▶ Is she working on Sunday?
- 

Použití přítomného času prostého pro budoucnost

- ▶ Jízdní řády! Rozvrhy!
 - ▶ The bus arrives at 3 p.m.
 - ▶ English starts at 7:45.
- 

Použití přítomného času průběhového pro budoucnost

- ▶ Plánovaná budoucnost!
- ▶ Blízká budoucnost!
- ▶ Pravidla podobná frázi „be going to“


- ▶ I am not learning on Sunday!
(Nemám v plánu se v neděli
učit)

Srovnej!

- ▶ The train leaves at 8.
- ▶ Vlak dle jízdního řádu odjíždí v 8.
- ▶ The train is leaving at 8:05.
- ▶ Dnes má zpoždění, a proto odjíždí o pět minut později.


Vytvoř otázku

- ▶ She is visiting him tomorrow.
 - ▶ Is she visiting him tomorrow?

 - ▶ The plane takes off at 5.
 - ▶ What time does the plane take off?
- 

Beware!


- ▶ She is working.
 - ▶ Ona pracuje ted'.

 - ▶ She is working at the weekend.
 - ▶ Bude pracovat o víkendu.
- 

- ▶ Create and answer 5 questions with present tenses for future!

Vytvoř zápor


- ▶ She is visiting him tomorrow.
 - ▶ She is not visiting him tomorrow.

 - ▶ The plane takes off at 5.
 - ▶ The plane doesn't take off at 5.
- 

- ▶ Write down 5 sentences about your school timetable using present simple for future

- ▶ Write down 5 sentences about your future plans in present continuous

Doporučená literatura

- ▶ Raymond Murphy, Essential Grammar in Use, Cambridge 2007.
 - ▶ Raymond Murphy, English Grammar in Use, Cambridge 2007.
- 

The End

